


YATIRIM FONLARI HAFTALIK BÜLTENİ

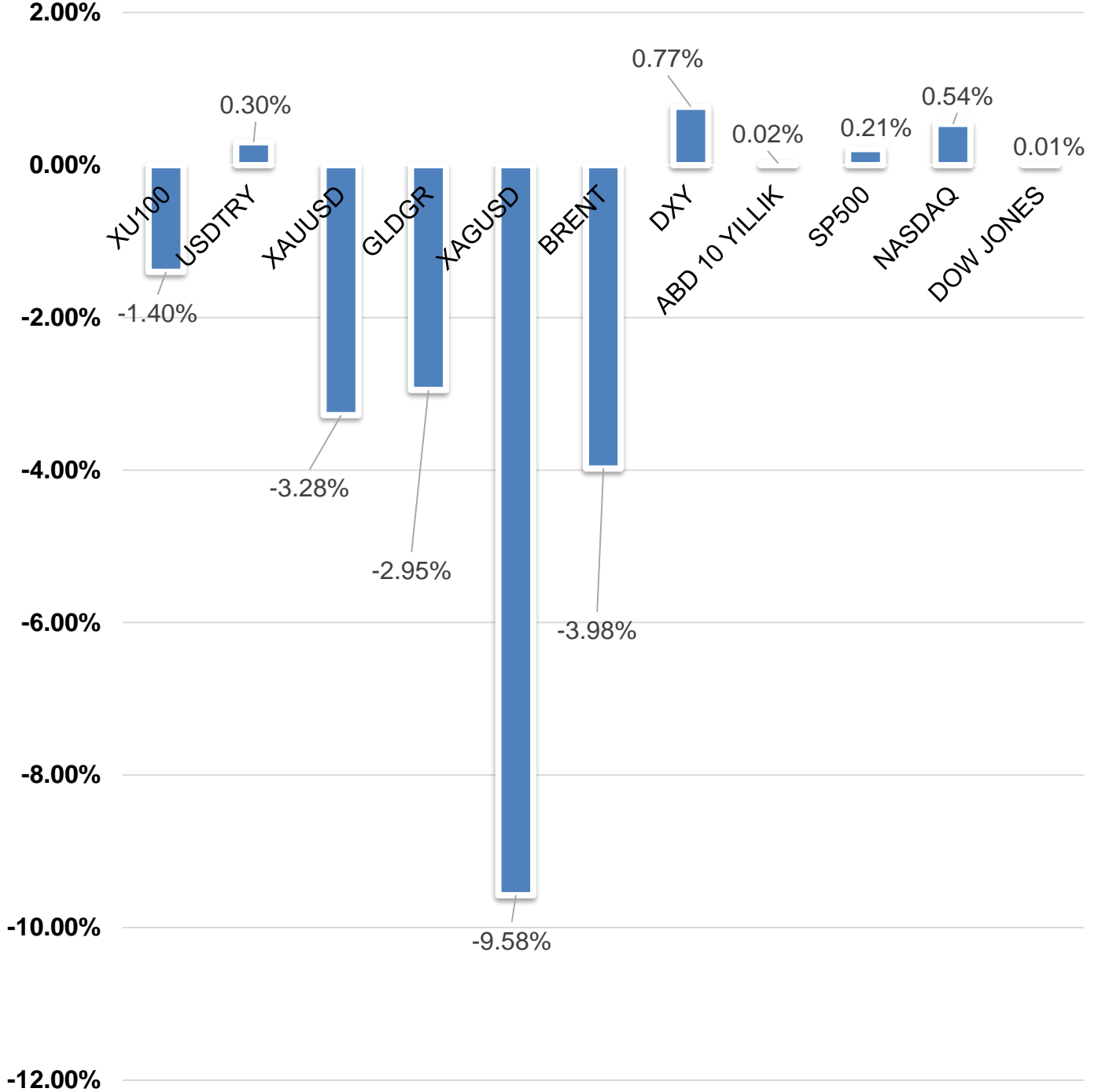


 **HALKYATIRIM**

halkyatirim.com.tr | 444 42 55

➤ Geçtiğimiz hafta piyasadaki gelişmeler;

HAFTALIK PERFORMANS (%)



➤ Yatırım Fonlarım En Yüksek İlk 10 Getiri

Fon Kodu	Fon Adı	Haftalık Getiri(%)
IVY	İstanbul Portföy Blockchain Teknolojileri Karma Fon	6.95
TGR	Ak Portföy Turizm ve Seyahat Sektörü Değişken Fon	5.17
IZS	İstanbul Portföy Altıncı Serbest Fon	4.16
GZY	Garanti Portföy Turizm Ve Seyahat Sektörü Değ. Fon	3.98
IEV	İş Portföy Taşımacılık Değişken Fon	2.41
TMC	İş Portföy Tema Değ. Fon	2.09
IPG	İş Portföy Atak Fon Sepeti Fonu	1.93
TMG	İş Portföy Yab. His. Sen. Fonu	1.82
KRS	Kare Portföy Serbest (Döviz) Fon	1.7
GTY	Garanti Portföy Trend Serbest Fon	1.7

➤ Yatırım Fonlarım En Düşük İlk 10 Getiri

Fon Kodu	Fon Adı	Haftalık Getiri(%)
YZG	Yapı Kredi Portföy Gümüş Fon Sepeti Fonu	-7.41
IOG	İş Portföy Gümüş Serbest Fon	-6.49
GTZ	Garanti Portföy Gümüş Fon Sepeti Fonu	-6.37
MJG	Aktif Portföy Gümüş Fon Sepeti Fonu	-6.36
AES	Ak Portföy Petrol Yab. BYF Fon Sepeti Fonu	-6.1
ZDZ	Ziraat Portföy Agresif Değişken Fon	-4.73
TTE	İş Portföy BIST Tkn. Ağr.Sn.r.End.His.Sen. (TL) Fonu	-4.29
TGE	İş Portföy Emtia Yab. BYF Fon Sepeti Fonu	-3.88
YHZ	Yapı Kredi Port. BIST Tekno. Ağrl. Sınırlamalı HSYF	-3.71
GOH	Garanti Portföy BIST100 Dışı Şir.His.Sen. (TL) Fonu	-3.53

İlgili fon detaylarına ulaşmak için [tıklayınız.](#)

IVF - İSTANBUL PORTFÖY KATILIM HİSSE SENEDİ (TL) FONU (HİSSE SENEDİ YOĞUN FON)

Halk Yatırım Araştırma ve Yatırım Danışmanlığı tarafından verilen öneriler ile yönetilen İstanbul Portföy Katılım Hisse Senedi (TL) Fonu (IVF) geçen hafta %1.16 düşüş kaydetmiştir. Aynı süreçte Katılım 50 endeksi %2.00 BIST 100 ise %1.40 düşmüştür. Böylece IVF fonumuz Katılım 50 endeksine göre %0.84, BIST 100'e göre %0.24 pozitif ayrılmıştır.

İSTANBUL PORTFÖY KATILIM HİSSE SENEDİ (TL) FONU (HİSSE SENEDİ YOĞUN FON)

Son Fiyat (TL)	Günlük Getiri (%)	Pay (Adet)	Fon Toplam Değer (TL)	Kategorisi
2,946946	%-1,1032	20.451.438	60.269.284,81	Hisse Senedi Fonu
Son Bir Yıllık Kategori Derecesi		Yatırımcı Sayısı (Kişi)	Pazar Payı	
48 / 107		822	%0,07	

Son 1 Ay Getirisi
%-0,532752

Son 3 Ay Getirisi
%-5,013919

Son 6 Ay Getirisi
%56,768791

Son 1 Yıl Getirisi
%76,173726

Karşılaştırmalı Fon Getirileri (%)

Kod	Fonlar	Fiyat	Günlük (%)	Haftalık (%)	Aylık (%)	6 Aylık (%)	Yılbaşı (%)	Yıllık (%)	Risk Değeri
HKH	Hedef Portföy Katılım Hisse Senedi (TL) Fonu (HSYF)	4,576207	0,1383	-0,4128	-0,4511	61,9039	87,6729	96,8480	5
IVF	İstanbul Portföy Katılım Hisse Senedi (TL) Fonu (HSYF)	2,946946	-1,1032	-1,1630	-1,6091	58,8772	70,2908	80,1658	6
KPC	KT Portföy Katılım Hisse Senedi (TL) Fonu (HSYF)	8,368506	-0,0371	-0,5634	-1,5052	71,9818	66,6653	81,2903	6
ELZ	Qinvest Portföy Katılım Hisse Senedi Fonu (HSYF)	6,644416	-0,5979	-1,4850	2,7040	56,7330	60,2728	70,2238	6
DKH	Deniz Portföy Katılım Hisse Senedi (TL) Fonu (HSYF)	1,646734	-0,4392	-1,2264	-3,8775				5
KTI	Azimut Portföy Katılım Hisse Senedi Fonu (HSYF)	0,962496	-0,9592	-1,4811					6
OHK	Oyak Portföy Katılım Hisse Senedi (TL) Fonu (HSYF)	1,587767	0,8022	0,5889	4,5374	59,9736			6
KPU	KT Portföy İkinci Katılım Hisse Sen. (TL) Fonu (HSYF)	1,894560	-0,3188	-1,2686	-2,7686	74,6449			6

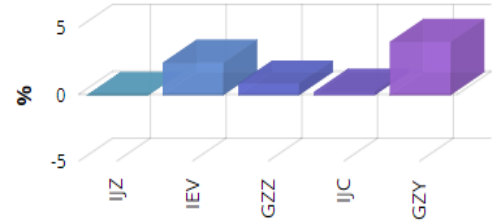
➤ **IVF fonumuz yılbaşından beri sağladığı %70.29 getiri ile en çok kazandıran katılım hisse senedi fonlarından biri olmuştur.**

➤ **İlgili verilere <https://fonbul.halkyatirim.com.tr/YatirimFonlari/FonGetirileri/Getiri> linke tıklayarak ulaşabilirsiniz**

- Geçen haftanın kazananı **Değişken Fonlar** oldu.

Fon Kodu	Fon Adı	Haftalık Getiri(%)
TGR	Ak Portföy Turizm ve Seyahat Sektörü Değişken Fon	5.17
GZY	Garanti Portföy Turizm Ve Seyahat Sektörü Değ. Fon	3.98
IEV	İş Portföy Taşımacılık Değişken Fon	2.41
TMC	İş Portföy Tema Değ. Fon	2.09
GVA	Garanti Portföy Elektrikli ve Otonom Araç. Değ. Fon	1.51

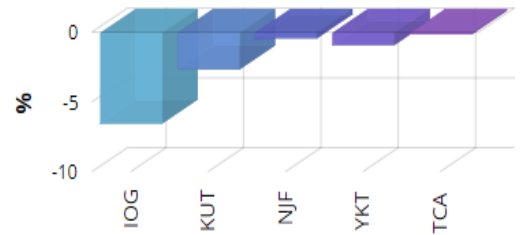
Haftalık Getiri (%)



- Geçen haftanın kaybedeni **Kıymetli Madenler ve Emtia Fonları** oldu.

Fon Kodu	Fon Adı	Haftalık Getiri(%)
YZG	Yapı Kredi Portföy Gümüş Fon Sepeti Fonu	-7.41
IOG	İş Portföy Gümüş Serbest Fon	-6.49
GTZ	Garanti Portföy Gümüş Fon Sepeti Fonu	-6.37
MJG	Aktif Portföy Gümüş Fon Sepeti Fonu	-6.36
AES	Ak Portföy Petrol Yab. BYF Fon Sepeti Fonu	-6.1

Haftalık Getiri (%)



➤ HAFTANIN LİDER FONUNU TANIYALIM

İstanbul Portföy Blockchain Teknolojileri Karma Fon (IVY)

Yatırım Amacı ve Politikası

Fon toplam değerinin en az %80'i devamlı olarak ortaklık payları ve borçlanma araçlarına yatırılacak olup, her birine yapılan yatırım tutarı fon toplam değerinin asgari %20'si olacaktır. Yatırım yapılacak sermaye piyasası araçlarının seçiminde risk/getiri değerlendirmeleri sonucunda belirlenenler ve nakde dönüşümü kolay olanlar tercih edilir. Yabancı yatırım araçları fon portföyüne dahil edilebilir. Fon portföyüne dahil edilen yabancı para ve sermaye piyasası araçlarının değeri fon toplam değerinin %80'i ve fazlası olamaz. Söz konusu oranın hesaplanmasında portföye dahil edilen yabancı yatırım fonu ve yabancı borsa yatırım fonu katılma payları dikkate alınır. Ayrıca, fon portföyüne dahil edilen yerli ve yabancı ihraççıların döviz cinsinden ihraç ettikleri para ve sermaye piyasası araçlarının değeri fon toplam değerinin %80'i ve fazlası olamaz. Fon portföyüne kripto varlık ve kripto para piyasası işlemleri ile bunlara dayalı araçlar ve kripto varlık işlem platformu olarak faaliyet gösteren şirketlerin payları dahil edilemez.

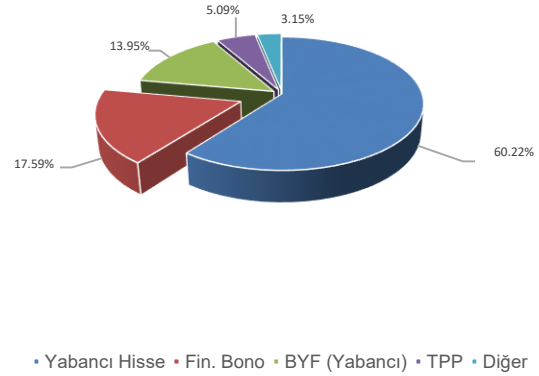
1 2 3 4 5 6 7

Not: 1-2 Düşük Risk, 3-4-5 Orta Risk, 6-7 Yüksek risk seviyelerini ifade etmektedir.

İlgili fona ulaşmak için [tıklayınız](#).

Fon Portföy Yöneticisi	İstanbul Portföy
Fon Kodu	IVY
Kuruluş Tarihi	08.10.2021
Tedavüldeki Payı	92.481.895,00
Fon Aktif Değeri(TL)	157.970.289,43
Yatırımcı Sayısı	9.642

Fon Varlık Dağılımı



• Yabancı Hisse • Fin. Bono • BYF (Yabancı) • TPP • Diğer

Fon Getirisi ve Ölçüt Getiri

Periyot	Fon Net Getiri (%)	Ölçüt Getiri (%)	Mevduat Eşleniği
Son 1 Ay	15.14	-	191.18
Son 3 Ay	26.82	-	112.94
Son 6 Ay	51.23	-	107.86
Son 1 Yıl	119.54	-	123.24

➤ Haftalık Yatırım Fon dağılım önerilerine bakıldığında;

Haftalık normal fon dağılımlarında **Fon Sepeti, Değişken ve Para Piyasası** fonları ağırlık olarak öne çıkmaktadır. Agresif dağılım getirisi **-%6.09**, Dengeli dağılım getirisi **-%1.44** ve Korumacı dağılım getirisi **%0.46** olarak gerçekleşmiştir.



Haftalık Katılım fon dağılımlarında **Katılım (Döviz)** fonları ağırlık olarak öne çıkmaktadır. Agresif dağılım getirisi **-%1.74**, Dengeli dağılım getirisi **-%0.89** ve Korumacı dağılım getirisi **%0.67** olarak gerçekleşmiştir.



Haftalık Takvim

Haftalık Veri Takvimi						
Tarih	TSİ	Ülke	Açıklanacak Veri	Dönemi	Beklenti	Önceki
11 Aralık	2:50	Japonya	Makine Siparişleri (Yıllık) (Öncü)	Kasım	-	-20.6%
11 Aralık	10:00	Türkiye	Cari Denge	Ekim	880 M \$	1,88 Mlr \$
11 Aralık	10:00	Türkiye	İşsizlik Oranı	Ekim	-	9.1%
11 Aralık	10:00	Türkiye	Sanayi Üretimi (Aylık)	Ekim	-0.2%	-0.1%
11 Aralık	10:00	Türkiye	Sanayi Üretimi (Yıllık)	Ekim	2.0%	4.0%
11 Aralık	18:00	ABD	Conference Board Endeksi	Kasım	-	114.16
11 Aralık	19:00	ABD	NY Fed 1 Yıllık TÜFE Beklentileri	Kasım	-	3.57%
12 Aralık	13:00	Euro Bölgesi	ZEW Beklenti Anketi	Aralık	-	13.8
12 Aralık	14:00	ABD	NFIB Küçük İşletme İyimserlik Endeksi	Kasım	-	90.7
12 Aralık	16:30	ABD	TÜFE (Aylık)	Kasım	0.0%	0.0%
12 Aralık	16:30	ABD	TÜFE (Yıllık)	Kasım	3.1%	3.2%
12 Aralık	16:30	ABD	Çekirdek TÜFE (Aylık)	Kasım	0.3%	0.2%
12 Aralık	16:30	ABD	Çekirdek TÜFE (Yıllık)	Kasım	4.0%	4.0%
12 Aralık	20:00	Euro Bölgesi	AMB Üyesi Villerooy'un Konuşması			
12 Aralık	22:00	ABD	Federal Bütçe Dengesi (Milyar Dolar)	Kasım	-	-66.6
13 Aralık	2:50	Japonya	Tankan Büyük İmalat Endeksi	4. Çeyrek	10	9
13 Aralık	2:50	Japonya	Tankan Büyük İmalat Görünüm Endeksi	4. Çeyrek	9	10
13 Aralık	2:50	Japonya	Tankan Büyük İmalat Dışı Endeks	4. Çeyrek	27	27
13 Aralık	2:50	Japonya	Tankan Büyük İmalat Dışı Görünüm Endeksi	4. Çeyrek	25	21
13 Aralık	2:50	Japonya	Tankan Bütün Büyük Sanayilerin Yatırım Harcamaları Endeksi	4. Çeyrek	12.7%	13.6%
13 Aralık	2:50	Japonya	Tankan Küçük İmalat Endeksi	4. Çeyrek	-4	-5
13 Aralık	2:50	Japonya	Tankan Küçük İmalat Görünüm Endeksi	4. Çeyrek	-5	-2
13 Aralık	2:50	Japonya	Tankan Küçük İmalat Dışı Endeks	4. Çeyrek	12	12
13 Aralık	2:50	Japonya	Tankan Küçük İmalat Dışı Görünüm Endeksi	4. Çeyrek	9	8
13 Aralık	13:00	Euro Bölgesi	Sanayi Üretimi (Aylık)	Ekim	-	-1.1%
13 Aralık	13:00	Euro Bölgesi	Sanayi Üretimi (Yıllık)	Ekim	-	-6.9%
13 Aralık	15:00	ABD	MBA Mortgage Başvuruları	Aralık	-	2.8%
13 Aralık	22:00	ABD	FOMC Faiz Kararı Toplantısı	Aralık	-	5.25-5.50
14 Aralık	2:50	Japonya	Çekirdek Makine Siparişleri (Aylık)	Ekim	-0.4%	1.4%
14 Aralık	2:50	Japonya	Çekirdek Makine Siparişleri (Yıllık)	Ekim	-5.7%	-2.2%
14 Aralık	7:30	Japonya	Sanayi Üretimi (Aylık) (Final)	Ekim	-	1.0%
14 Aralık	7:30	Japonya	Sanayi Üretimi (Yıllık) (Final)	Ekim	-	0.9%
14 Aralık	7:30	Japonya	Kapasite Kullanımı (Aylık)	Ekim	-	0.4%
14 Aralık	16:15	Euro Bölgesi	Faiz Kararı Toplantısı	14-Dec	-	4.50%
14 Aralık	16:30	ABD	İthalat Fiyat Endeksi (Aylık)	Kasım	-0.9%	-0.8%
14 Aralık	16:30	ABD	İthalat Fiyat Endeksi (Yıllık)	Kasım	-	-2.0%
14 Aralık	16:30	ABD	İhracat Fiyat Endeksi (Aylık)	Kasım	-1.0%	-1.1%
14 Aralık	16:30	ABD	İhracat Fiyat Endeksi (Yıllık)	Kasım	-	-4.9%
14 Aralık	16:30	ABD	Haftalık İşsizlik Maası Başvuruları	9-Dec	-	220k
14 Aralık	16:30	ABD	Devam Eden İşsizlik Başvuruları	2-Dec	-	1861k
14 Aralık	16:30	ABD	Perakende Satışlar (Aylık)	Kasım	-0.1%	-0.1%
14 Aralık	16:30	ABD	Çekirdek Perakende Satışlar (Aylık)	Kasım	0.0%	0.1%
14 Aralık	16:45	Euro Bölgesi	AMB Başkanı Lagarde'ın Konuşması			
15 Aralık	3:30	Japonya	Jibun Bank İmalat PMI	Aralık	-	48.3
15 Aralık	3:30	Japonya	Jibun Bank Hizmet PMI	Aralık	-	50.8
15 Aralık	4:20	Çin	1 Yıllık Orta Vadeli Borç Verme Oranı	15-Dec	2.5%	2.5%
15 Aralık	5:00	Çin	Sabit Sermaye Yatırımı (Yıllık)	Kasım	3.0%	2.9%
15 Aralık	5:00	Çin	Konut Yatırımları (Yıllık)	Kasım	-9.4%	-9.3%
15 Aralık	5:00	Çin	Sanayi Üretimi (Yıllık)	Kasım	5.7%	4.6%
15 Aralık	5:00	Çin	Perakende Satışlar (Yıllık)	Kasım	12.4%	7.6%
15 Aralık	7:30	Japonya	Tertiary Sanayi Endeksi (Aylık)	Ekim	0.1%	-1.0%
15 Aralık	10:00	Türkiye	Konut Satışları (Yıllık)	Kasım	-	-8.7%
15 Aralık	10:00	Türkiye	TCMB Piyasa Katılımcıları Anketi	Aralık	-	67.23%
15 Aralık	11:00	Türkiye	Bütçe Dengesi (Milyar TL)	Kasım	-	-95.5
15 Aralık	12:00	Euro Bölgesi	HCOB İmalat PMI (Öncü)	Aralık	-	44.2
15 Aralık	12:00	Euro Bölgesi	HCOB Hizmet PMI (Öncü)	Aralık	-	48.7
15 Aralık	13:00	Euro Bölgesi	Ticaret Dengesi (Milyar Euro)	Ekim	-	9.2
15 Aralık	16:30	ABD	New York Empire State İmalat Endeksi	Aralık	3.8	9.1
15 Aralık	17:15	ABD	Sanayi Üretimi (Aylık)	Kasım	0.2%	-0.6%
15 Aralık	17:15	ABD	Kapasite Kullanımı	Kasım	79.1%	78.9%
15 Aralık	17:45	ABD	S&P Global İmalat PMI (Öncü)	Aralık	-	49.4
15 Aralık	17:45	ABD	S&P Global Hizmet PMI (Öncü)	Aralık	-	50.8

Kaynak: Bloomberg, TCMB, TÜİK, HLY Araştırma, Foreks Türkiye

Yatırım Danışmanlığı ve Bireysel Portföy Yönetimi

Özlem ÜNAL
Müdür

Semih Can ÖZER
Uzman

Gizem Tetik ARGİN
Uzman

Semih ÖZER
Uzman

Huzeyfe KARAKUŞ
Uzman



yrtدانismanligibpy@halkyatirim.com.tr



0 (216) 285 09 00

ÇEKİNCE

"Yatırım Danışmanlığı" hizmeti; aracı kurumlar, portföy yönetim şirketleri, mevduat kabul etmeyen bankalar ile müşteri arasında imzalanacak Yatırım Danışmanlığı sözleşmesi çerçevesinde sunulmaktadır. Burada yer alan bilgi, yorum ve tavsiyeleri, kişilerin yerindelik testi ile belirlediği risk seviyeleri dikkate alınarak, Halk Yatırım Yatırım Danışmanlığı ve Araştırma birimi nezdinde güvenilir olduğuna inanılan bilgi kaynaklarından yararlanarak hazırlanmakta ve kişiye özel sunulmaktadır. Verilen bu tavsiyeler mali durumunuz ile risk ve getiri tercihlerinize uygun olmayabilir. Bu nedenle, risk yapınıza uygun olmayan şekilde sadece burada yer alan bilgilere dayanılarak yatırım kararı verilmesi beklentilerinize uygun sonuçlar doğurmayabilir. Size özel olarak tahsis edilen Yatırım Danışmanınız ile irtibata geçmeniz ve mali durumunuz ve risk seviyelerinize uygun kararları birlikte almanız tavsiye edilir.

Veri ve grafikler güvenilirliğine inandığımız güvenilir kaynaklardan derlenmiş olup, yapılan yorumlar sadece HALK YATIRIM MENKUL DEĞERLER A.Ş. Yatırım Danışmanlığı'nın beklentilerini yansıtmaktadır. Bu bilgiler ışığında yapılan ve yapılacak olan ileriye dönük yatırımların sonuçlarından Şirketimiz hiçbir şekilde sorumlu tutulamaz. Ayrıca, Halk Yatırım Menkul Kıymetler A.Ş.'nin yazılı izni olmadıkça içeriği kısmen ya da tamamen üçüncü kişilerce hiç bir şekil ve ortamda yayınlanamaz, iktisap edilemez, alıntı yapılamaz, kullanılamaz. İleti, gönderilen kişiye özel ve münhasırdır. İlave olarak, bu raporun gönderildiği ve yukarıdaki açıklamalarımız doğrultusunda kullanıldığı ülkelerdeki yasal düzenlemelerden kaynaklı tüm talep ve dava haklarımız saklıdır.

Uyarı Notu: Bu e-posta'nın içerdiği bilgiler (ekleri dahil olmak üzere) gizlidir. Onayımız olmaksızın üçüncü kişilere açıklanamaz. Bu mesajın gönderilmek istendiği kişi değilseniz, lütfen mesajı sisteminizden derhal siliniz. Halk Yatırım Menkul Değerler A.Ş. bu mesajın içerdiği bilgilerin doğruluğu veya eksiksiz olduğu konusunda bir garanti vermemektedir. Bu nedenle bilgilerin ne şekilde olursa olsun, içeriğinden, iletilmesinden, alınmasından, saklanmasından sorumlu değildir. Bu mesajın içeriği yazarına ait olup, Halk Yatırım Menkul Değerler A.Ş.'nin görüşlerini içermeyebilir.